



Infogeo.ru

Информационный обзор

**Рынок цветных металлов и ферросплавов
в сентябре-октябре 2012 года (демо-версия)**

- Производство цветных металлов и ферросплавов в октябре 2012 года, %
- Средние цены производителей в октябре 2012 года, тыс.руб.
- Динамика средних цен производителей в 2011-2012 году, тыс.руб.
- Регионы-отправители цветных металлов и ферросплавов, тыс. тонн
- Регионы-получатели цветных металлов и ферросплавов, тыс. тонн
- Предприятия-отправители цветных металлов и ферросплавов, тыс. тонн
- Предприятия-получатели цветных металлов и ферросплавов, тыс. тонн
- Поставки цветных металлов и ферросплавов по видам грузов, тыс. тонн
- Поставки цветных металлов и ферросплавов по регионам, тыс. тонн
- Поставки цветных металлов и ферросплавов по странам, тыс. тонн
- Средние цены на прокат цветных металлов в октябре 2012 года, тыс.руб./USD
- Средние цены на ферросплавы в октябре 2012 года, тыс.руб./USD

Москва, 2012 год

Заявление о снятии ответственности

Настоящий информационный обзор подготовлен Infogeo.ru исключительно в информационных целях.

Настоящий информационный обзор и содержащиеся в нем сведения носят исключительно информативный характер и не могут восприниматься как предложения или рекомендации относительно купли/продажи материальной продукции, ценных бумаг, либо других финансовых инструментов, а также не должны быть истолкованы, прямо или косвенно, как информация, содержащая рекомендации по инвестициям.

Представленные в обзоре сведения подготовлены на основе информации, полученной из официальных общедоступных источников, надежность которых общепризнанна и в достоверности которых нет оснований сомневаться.

Представленные в обзоре сведения основаны на информации Росстата, ФТС, ОАО «РЖД», данных свободных интернет-источников, а также на собственной информации аналитиков Infogeo.ru.

Все выводы и заключения, выраженные в настоящем обзоре, актуальны на дату, указанную в обзоре.

Ни Infogeo.ru, ни его сотрудники не несут юридической и/или финансовой ответственности за любой ущерб, прямой, не прямой или косвенный, возникший вследствие использования материалов настоящего обзора, а также вызванный недостаточной полнотой представленной информации.

Любая форма копирования, воспроизводства и распространения материалов настоящего обзора, полностью или частично, возможна только с письменного разрешения Infogeo.ru.

По вопросам обновления / дополнения информации в обзоре обращайтесь

<http://www.infogeo.ru>

post@infogeo.ru

© Infogeo.ru 2012г.

ОГЛАВЛЕНИЕ

ПРОИЗВОДСТВО ЦВЕТНЫХ МЕТАЛЛОВ И ФЕРРОСПЛАВОВ В ОКТЯБРЕ 2012 ГОДА, %.....	9
СРЕДНИЕ ЦЕНЫ ПРОИЗВОДИТЕЛЕЙ В ОКТЯБРЕ 2012 ГОДА, ТЫС.РУБ.....	10
ДИНАМИКА СРЕДНИХ ЦЕН ПРОИЗВОДИТЕЛЕЙ В 2011-2012 ГОДУ, ТЫС.РУБ.....	11
Алюминий необработанный.....	11
Проволока алюминиевая.....	11
Прокат алюминиевый.....	11
Прутки и профили алюминиевые.....	11
Фольга алюминиевая.....	11
Кобальт.....	11
Концентраты вольфрамовые.....	11
Концентраты медные.....	11
Медь рафинированная.....	11
Проволока медная.....	11
Прокат медный.....	11
Прутки и профили медные.....	11
Концентраты свинцовые.....	11
Свинец.....	11
Концентраты цинковые.....	12
Цинк.....	12
Олово.....	12
Никель.....	12
Прокат никелевый.....	12
Феррованадий.....	12
Ферромolibден.....	12
Ферросилиций.....	12
Феррохром.....	12
Ж/Д ПЕРЕВОЗКИ ЦВЕТНЫХ МЕТАЛЛОВ И ФЕРРОСПЛАВОВ.....	13
В СЕНТЯБРЕ-ОКТЯБРЕ 2012 ГОДА.....	13
РЕГИОНЫ-ОТПРАВИТЕЛИ ЦВЕТНЫХ МЕТАЛЛОВ И ФЕРРОСПЛАВОВ.....	15
В СЕНТЯБРЕ-ОКТЯБРЕ 2012 ГОДА, ТЫС.ТОНН.....	15
РЕГИОНЫ-ПОЛУЧАТЕЛИ ЦВЕТНЫХ МЕТАЛЛОВ И ФЕРРОСПЛАВОВ.....	17
В СЕНТЯБРЕ-ОКТЯБРЕ 2012 ГОДА, ТЫС.ТОНН.....	17
ПРЕДПРИЯТИЯ-ОТПРАВИТЕЛИ ЦВЕТНЫХ МЕТАЛЛОВ И ФЕРРОСПЛАВОВ.....	20
В СЕНТЯБРЕ-ОКТЯБРЕ 2012 ГОДА, ТЫС.ТОНН.....	20
ПРЕДПРИЯТИЯ-ПОЛУЧАТЕЛИ ЦВЕТНЫХ МЕТАЛЛОВ И ФЕРРОСПЛАВОВ.....	23
В СЕНТЯБРЕ-ОКТЯБРЕ 2012 ГОДА, ТЫС.ТОНН.....	23
ПОСТАВКИ ЦВЕТНЫХ МЕТАЛЛОВ И ФЕРРОСПЛАВОВ ПО ВИДАМ ГРУЗОВ.....	28
Алюминий.....	28
Алюминий порошок.....	30
Баббиты.....	30
Биметаллы.....	30
Катанка.....	30
Кремний.....	30
Лигатуры.....	30
Магний.....	30
Марганец.....	30
Медь.....	31
Никель.....	31
Нихром.....	31
Олово.....	31
Порошки прочие.....	31
Проволока.....	31
Прокат алюминиевый.....	31
Прокат латунный.....	31

Прокат титановый	31
Прокат цветных металлов прочий	31
Прутки	31
Ртуть	31
Свинец	31
Силикокальций	31
Силикомарганец	31
Силикохром	31
Силумин	31
Сплавы цветных металлов прочие.....	32
Сурьма.....	32
Титан	32
Ферросилиций	32
Ферросплавы прочие.....	32
Фольга	32
Цветные металлы прочие	32
Цинк.....	32
ПОСТАВКИ ЦВЕТНЫХ МЕТАЛЛОВ И ФЕРРОСПЛАВОВ ПО РЕГИОНАМ.....	33
АЛТАЙСКИЙ КРАЙ	33
АМУРСКАЯ ОБЛАСТЬ	34
АРХАНГЕЛЬСКАЯ ОБЛАСТЬ	34
АСТРАХАНСКАЯ ОБЛАСТЬ	34
БЕЛГОРОДСКАЯ ОБЛАСТЬ	34
БРЯНСКАЯ ОБЛАСТЬ.....	34
ВЛАДИМИРСКАЯ ОБЛАСТЬ	35
ВОЛГОГРАДСКАЯ ОБЛАСТЬ	35
ВОЛОГОДСКАЯ ОБЛАСТЬ.....	35
ВОРОНЕЖСКАЯ ОБЛАСТЬ	35
ИРКУТСКАЯ ОБЛАСТЬ.....	35
КАЛУЖСКАЯ ОБЛАСТЬ	35
КЕМЕРОВСКАЯ ОБЛАСТЬ.....	35
КИРОВСКАЯ ОБЛАСТЬ	35
КОСТРОМСКАЯ ОБЛАСТЬ	35
КРАСНОДАРСКИЙ КРАЙ.....	35
КРАСНОЯРСКИЙ КРАЙ	35
КУРГАНСКАЯ ОБЛАСТЬ.....	35
КУРСКАЯ ОБЛАСТЬ	35
ЛЕНИНГРАДСКАЯ ОБЛАСТЬ.....	35
ЛИПЕЦКАЯ ОБЛАСТЬ.....	35
МОСКВА	35
МОСКОВСКАЯ ОБЛАСТЬ	35
МУРМАНСКАЯ ОБЛАСТЬ.....	35
НИЖЕГОРОДСКАЯ ОБЛАСТЬ.....	36
НОВОСИБИРСКАЯ ОБЛАСТЬ	36
ОМСКАЯ ОБЛАСТЬ	36
ОРЕНБУРГСКАЯ ОБЛАСТЬ.....	36
ПЕРМСКАЯ ОБЛАСТЬ.....	36
ПРИМОРСКИЙ КРАЙ	36
РЕСПУБЛИКА БАШКОРТОСТАН	36
РЕСПУБЛИКА БУРЯТИЯ	36
РЕСПУБЛИКА КАРЕЛИЯ.....	36
РЕСПУБЛИКА МОРДОВИЯ.....	36
РЕСПУБЛИКА САХА (ЯКУТИЯ)	36
РЕСПУБЛИКА СЕВЕРНАЯ ОСЕТИЯ - АЛАНИЯ	36
РЕСПУБЛИКА ТАТАРСТАН.....	36
РЕСПУБЛИКА ХАКАСИЯ.....	36

РОСТОВСКАЯ ОБЛАСТЬ	36
РЯЗАНСКАЯ ОБЛАСТЬ	36
САМАРСКАЯ ОБЛАСТЬ.....	36
САНКТ-ПЕТЕРБУРГ	36
СВЕРДЛОВСКАЯ ОБЛАСТЬ.....	37
ТОМСКАЯ ОБЛАСТЬ.....	37
ТУЛЬСКАЯ ОБЛАСТЬ	37
ТЮМЕНСКАЯ ОБЛАСТЬ	37
УДМУРТСКАЯ РЕСПУБЛИКА.....	37
УЛЬЯНОВСКАЯ ОБЛАСТЬ.....	37
ХАБАРОВСКИЙ КРАЙ	37
ЧЕЛЯБИНСКАЯ ОБЛАСТЬ	37
ЧИТИНСКАЯ ОБЛАСТЬ.....	37
ЧУВАШСКАЯ РЕСПУБЛИКА-ЧАВАШ РЕСПУБЛИКИ.....	37
ЯРОСЛАВСКАЯ ОБЛАСТЬ.....	37
ПОСТАВКИ ЦВЕТНЫХ МЕТАЛЛОВ И ФЕРРОСПЛАВОВ ПО СТРАНАМ.....	38
АВСТРАЛИЯ.....	38
АЗЕРБАЙДЖАН	38
АРМЕНИЯ	38
БЕЛАРУСЬ	38
БЕЛЬГИЯ	38
БОЛГАРИЯ.....	38
ВЕЛИКОБРИТАНИЯ	38
ГЕРМАНИЯ.....	38
ГРЕЦИЯ	38
ЕГИПЕТ	38
ИЗРАИЛЬ.....	38
ИНДИЯ.....	38
ИСПАНИЯ.....	38
ИТАЛИЯ	38
КАЗАХСТАН.....	38
КЕНИЯ	38
КИПР	38
КИТАЙ.....	38
КОЛУМБИЯ.....	38
КОРЕЯ.....	38
КЫРГЫЗСТАН.....	38
МАЛАЙЗИЯ	39
МЕКСИКА.....	39
МОНГОЛИЯ.....	39
НИДЕРЛАНДЫ.....	39
НОРВЕГИЯ.....	39
ОАЭ	39
ПОЛЬША	39
САУДОВСКАЯ АРАВИЯ	39
СЛОВАКИЯ.....	39
СЛОВЕНИЯ.....	39
СОЕДИНЕННЫЕ ШТАТЫ.....	39
ТАИЛАНД	39
ТАЙВАНЬ.....	39
ТАНЗАНИЯ	39
ТУРЦИЯ.....	39
УЗБЕКИСТАН.....	39
УКРАИНА	39
УРУГВАЙ.....	39
ФИНЛЯНДИЯ	39

ХОРВАТИЯ	39
ЧЕХИЯ	39
ЧИЛИ	39
ШВЕЙЦАРИЯ	39
ШВЕЦИЯ	39
ЭСТОНИЯ	39
ЮАР	39
ЯПОНИЯ	39
Средние цены на прокат цветных металлов в октябре 2012 года	40
АЛЮМИНИЕВЫЙ ПРОКАТ	40
Круг АК6, тыс.руб.	40
Круг АК6, USD	41
Круг АМГ3, тыс.руб.	42
Круг АМГ3, USD	42
Круг АМГ6, тыс.руб.	42
Круг АМГ6, USD	42
Круг Д16, тыс.руб.	42
Круг Д16, USD	42
Круг Д16Т, тыс.руб.	42
Круг Д16Т, USD	42
Лист 1105АМ, тыс.руб.	42
Лист 1105АМ, USD	42
Лист А5М, тыс.руб.	42
Лист А5М, USD	42
Лист А5Н, тыс.руб.	42
Лист А5Н, USD	42
Лист АД1М, тыс.руб.	42
Лист АД1М, USD	42
Лист АД1Н, тыс.руб.	42
Лист АД1Н, USD	42
Лист АМГ2М, тыс.руб.	42
Лист АМГ2М, USD	42
Лист АМГ2Н, тыс.руб.	42
Лист АМГ2Н, USD	42
Лист АМГ3М, тыс.руб.	42
Лист АМГ3М, USD	42
Лист АМГ5М, тыс.руб.	43
Лист АМГ5М, USD	43
Лист АМГ6, тыс.руб.	43
Лист АМГ6, USD	43
Лист АМГ6БМ, тыс.руб.	43
Лист АМГ6БМ, USD	43
Лист АМГ6М, тыс.руб.	43
Лист АМГ6М, USD	43
Лист АМЦМ, тыс.руб.	43
Лист АМЦМ, USD	43
Лист АМЦН2, тыс.руб.	43
Лист АМЦН2, USD	43
Лист Д16АМ, тыс.руб.	43
Лист Д16АМ, USD	43
Лист Д16АТ, тыс.руб.	43
Лист Д16АТ, USD	43
Плита АМГ2, тыс.руб.	43
Плита АМГ2, USD	43
Плита АМГ3, тыс.руб.	43
Плита АМГ3, USD	43

Плита АМГ5, тыс.руб.	43
Плита АМГ5, USD	44
Плита АМГ6Б, тыс.руб.	44
Плита АМГ6Б, USD	44
Плита АМЦ, тыс.руб.	44
Плита АМЦ, USD	44
Плита Д16, тыс.руб.	44
Плита Д16, USD	44
Шина АД31, тыс.руб.	44
Шина АД31, USD	44
МЕДНЫЙ ПРОКАТ	44
Круг медный, тыс.руб.	44
Круг медный, USD	44
Лента медная М1, тыс.руб.	44
Лента медная М1, USD	44
Лента медная М2, тыс.руб.	44
Лента медная М2, USD	44
Лист медный, тыс.руб.	44
Лист медный, USD	44
Проволока медная, тыс.руб.	44
Проволока медная, USD	44
Труба медная М1, тыс.руб.	44
Труба медная М1, USD	44
Труба медная М2, тыс.руб.	44
Труба медная М2, USD	44
Шина медная, тыс.руб.	44
Шина медная, USD	45
ЛАТУННЫЙ ПРОКАТ	45
Круг латунный Л63, тыс.руб.	45
Круг латунный Л63, USD	45
Круг латунный ЛС59-1, тыс.руб.	45
Круг латунный ЛС59-1, USD	45
Лента латунная Л63, тыс.руб.	45
Лента латунная Л63, USD	45
Лента латунная Л68, тыс.руб.	45
Лента латунная Л68, USD	45
Лист латунный Л63, тыс.руб.	45
Лист латунный Л63, USD	45
Лист латунный ЛС59-1, тыс.руб.	45
Лист латунный ЛС59-1, USD	45
Проволока латунная Л63, тыс.руб.	45
Проволока латунная Л63, USD	45
Проволока латунная ЛС59-1, тыс.руб.	45
Проволока латунная ЛС59-1, USD	45
Труба латунная Л63, тыс.руб.	45
Труба латунная Л63, USD	45
Труба латунная Л68, тыс.руб.	45
Труба латунная Л68, USD	45
Труба латунная ЛС59-1, тыс.руб.	45
Труба латунная ЛС59-1, USD	46
БРОНЗОВЫЙ ПРОКАТ	46
Круг бронзовый БрАЖ9-4, тыс.руб.	46
Круг бронзовый БрАЖ9-4, USD	46
Круг бронзовый БрАЖМц10-3-1.5, тыс.руб.	46
Круг бронзовый БрАЖМц10-3-1.5, USD	46
Круг бронзовый БрАМц9-2, тыс.руб.	46

Круг бронзовый БрАМц9-2, USD	46
Круг бронзовый БрОЦС5-5-5, тыс.руб.....	46
Круг бронзовый БрОЦС5-5-5, USD	46
ФЕРРОСПЛАВЫ.....	47
Феррохром ФХ005, баз.тн, тыс.руб.....	47
Феррохром ФХ005, баз.тн, USD	48
Феррохром ФХ010, баз.тн, тыс.руб.....	49
Феррохром ФХ010, баз.тн, USD	49
Феррохром ФХ015, баз.тн, тыс.руб.....	49
Феррохром ФХ015, баз.тн, USD	49
Феррохром ФХ025, баз.тн, тыс.руб.....	49
Феррохром ФХ025, баз.тн, USD	49
Феррохром ФХ100, баз.тн, тыс.руб.....	49
Феррохром ФХ100, баз.тн, USD	49
Феррохром ФХ800, баз.тн, тыс.руб.....	49
Феррохром ФХ800, баз.тн, USD	49
Феррохром ФХ850, баз.тн, тыс.руб.....	49
Феррохром ФХ850, баз.тн, USD	49
Ферротитан ФТИ70, тн, тыс.руб.....	49
Ферротитан ФТИ70, тн, USD	49
Ферросилиций ФС45, баз.тн, тыс.руб.....	49
Ферросилиций ФС45, баз.тн, USD	49
Ферросилиций ФС65, баз.тн, тыс.руб.....	49
Ферросилиций ФС65, баз.тн, USD	49
Ферросилиций ФС75, баз.тн, тыс.руб.....	49
Ферросилиций ФС75, баз.тн, USD	49
Ферромарганец ФМН70, баз.тн, тыс.руб.....	49
Ферромарганец ФМН70, баз.тн, USD	50
Ферромарганец ФМН78, баз.тн, тыс.руб.....	50
Ферромарганец ФМН78, баз.тн, USD	50
Ферромарганец ФМН88, баз.тн, тыс.руб.....	50
Ферромарганец ФМН88, баз.тн, USD	50
Силикомарганец МНС17, баз.тн, тыс.руб.....	50
Силикомарганец МНС17, баз.тн, USD	50
Марганец МН95, тн, тыс.руб.....	50
Марганец МН95, тн, USD.....	50
Феррованадий ФВД50, тн, тыс.руб.....	50
Феррованадий ФВД50, тн, USD.....	50
Ферровольфрам ФВ70, тн, тыс.руб.....	50
Ферровольфрам ФВ70, тн, USD.....	50
Ферромolibден ФМО60, тн, тыс.руб.....	50
Ферромolibден ФМО60, тн, USD.....	50
Хром Х99, тн, тыс.руб.....	50
Хром Х99, тн, USD.....	50
Кремний, тн, тыс.руб.....	50
Кремний, тн, USD.....	50

ПРОИЗВОДСТВО ЦВЕТНЫХ МЕТАЛЛОВ И ФЕРРОСПЛАВОВ В ОКТЯБРЕ 2012 ГОДА, %

	<u>окт.12</u> окт.11	<u>окт.12</u> сен.12	<u>10мес.12</u> 10мес.11
Ферросилиций	-4,1%	2,2%	3,3%
Феррохром низкоуглеродистый			
Концентраты медные			
Бокситы			
Руды и концентраты серебряные			
Руды и концентраты золотосодержащие			
Концентраты цинковые			
Руды и концентраты хромовые			
Концентраты кобальтовые			
Концентраты вольфрамовые			
Золото необработанное в слитках			
Платина и ее сплавы			
Палладий и его сплавы			
Алюминий первичный			
Сплавы на основе первичного алюминия			
Оксид алюминия (глинозем)			
Прутки и профили алюминиевые			
Проволока алюминиевая			
Плиты, листы, полосы и ленты алюминиевые			
Фольга алюминиевая			
Свинец			
Цинк			
Медь рафинированная			
Прутки и профили медные			
Проволока медная			
Плиты, листы, полосы и ленты медные			
Фольга медная			
Никель			
Магний			
Сплавы на основе магния			
Кобальт			
Титан			
Проволока, прутки, профили титановые			

СРЕДНИЕ ЦЕНЫ ПРОИЗВОДИТЕЛЕЙ В ОКТЯБРЕ 2012 ГОДА, ТЫС.РУБ.*

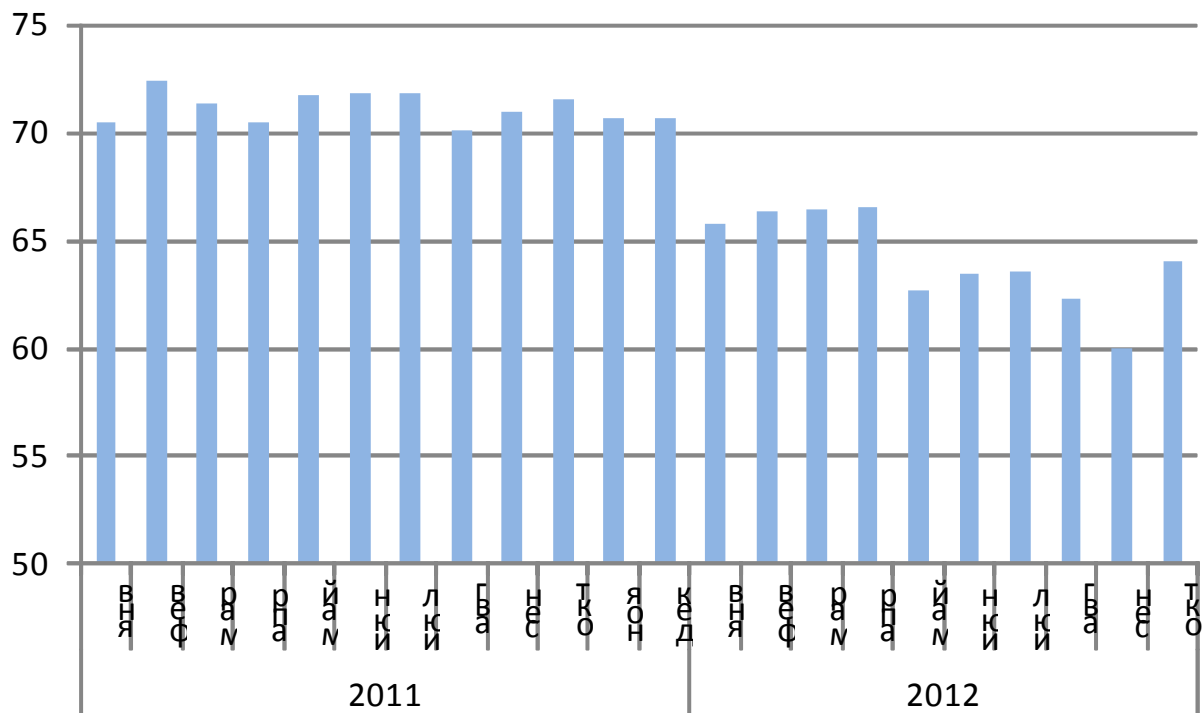
	сентябрь	октябрь	к сен.12	к окт.11
Алюминий	60,00	64,06	6,8%	-10,6%
Проволока алюминиевая				
Прокат алюминиевый				
Прутки и профили алюминиевые				
Фольга алюминиевая				
Кобальт				
Концентраты вольфрамовые				
Концентраты медные				
Медь рафинированная				
Проволока медная				
Прокат медный				
Прутки и профили медные				
Концентраты свинцовые				
Свинец				
Концентраты цинковые				
Цинк				
Никель				
Прокат никелевый				
Олово				
Феррованадий				
Ферромolibден				
Ферросилиций				
Феррохром				

* - без учета НДС, транспортных и прочих расходов

ДИНАМИКА СРЕДНИХ ЦЕН ПРОИЗВОДИТЕЛЕЙ В 2011-2012 ГОДУ, ТЫС.РУБ

(без учета НДС, транспортных и прочих расходов)

Алюминий необработанный



Проволока алюминиевая

Прокат алюминиевый

Прутки и профили алюминиевые

Фольга алюминиевая

Кобальт

Концентраты вольфрамовые

Концентраты медные

Медь рафинированная

Проволока медная

Прокат медный

Прутки и профили медные

Концентраты свинцовые

Свинец

Концентраты цинковые

Цинк

Олово

Никель

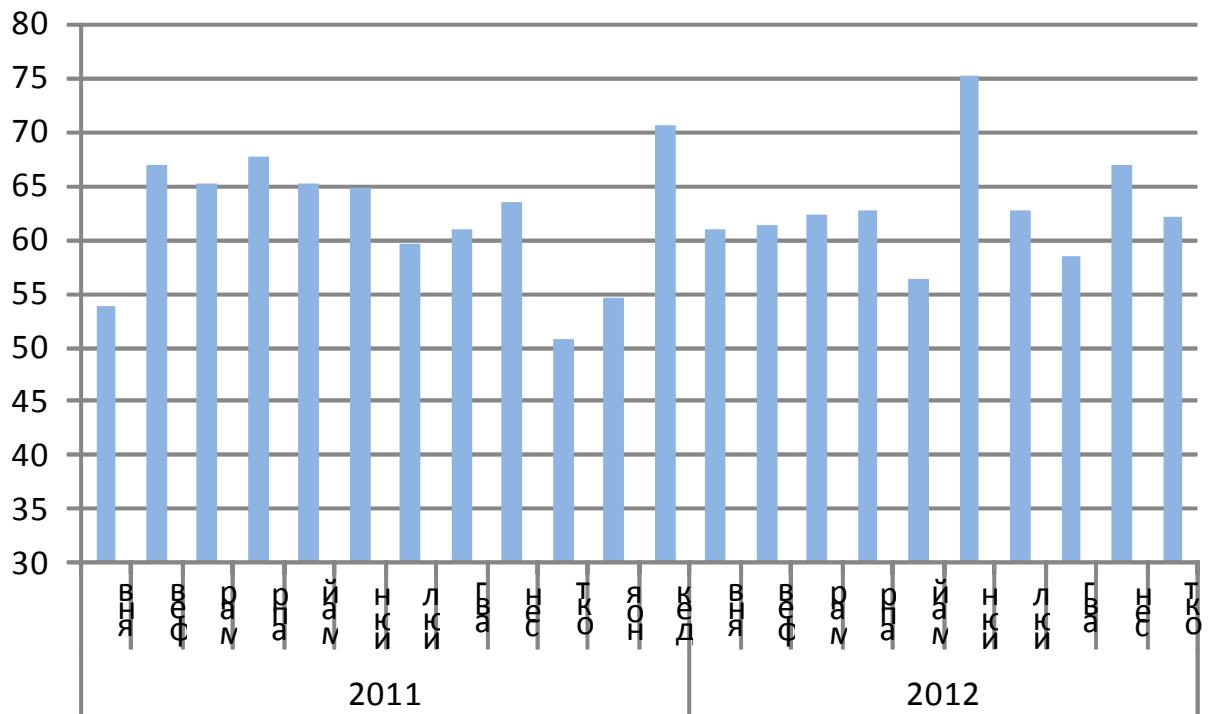
Прокат никелевый

Феррованадий

Ферромolibден

Ферросилиций

Феррохром



**Ж/Д ПЕРЕВОЗКИ ЦВЕТНЫХ МЕТАЛЛОВ И ФЕРРОСПЛАВОВ
В СЕНТЯБРЕ-ОКТЯБРЕ 2012 ГОДА**

Грузы	Внутренние, тыс.тн				Экспорт, тыс.тн				Импорт, тыс.тн			
	Сен	Окт	+/-		Сен	Окт	+/-		Сен	Окт	+/-	
			тыс.тн	%			тыс.тн	%			тыс.тн	%
Алюминий	16.912	13.632	-3.280	-19.4%	178.933	183.207	4.274	2.4%	5.665	5.711	0.046	0.8%
Алюминий порошок												
Баббиты												
Биметаллы												
Катанка												
Кремний												
Лигатуры												
Магний												
Марганец												
Медь												
Никель												
Нихром												
Олово												
Порошки прочие												
Проволока												
Прокат алюминиевый												
Прокат латунный												
Прокат титановый												
Прокат цветных металлов прочих												
Прутки												
Ртуть												
Свинец												

Грузы	Внутренние, тыс.тн				Экспорт, тыс.тн				Импорт, тыс.тн			
	Сен	Окт	+/-		Сен	Окт	+/-		Сен	Окт	+/-	
			тыс.тн	%			тыс.тн	%			тыс.тн	%
Силикокальций												
Силикомарганец												
Силикохром												
Силумин												
Сплавы цветных металлов прочие												
Сурьма												
Титан												
Ферросилиций												
Ферросплавы прочие												
Фольга												
Цветные металлы прочие												
Цинк												
ИТОГО												

**РЕГИОНЫ-ОТПРАВИТЕЛИ ЦВЕТНЫХ МЕТАЛЛОВ И ФЕРРОСПЛАВОВ
В СЕНТЯБРЕ-ОКТЯБРЕ 2012 ГОДА, ТЫС.ТОНН**

Регионы-отправители	Внутренние, тыс.тн				Экспорт, тыс.тн			
	Сен	Окт	+/-		Сен	Окт	+/-	
			тыс.тн	%			тыс.тн	%
АЛТАЙСКИЙ КРАЙ								
АРХАНГЕЛЬСКАЯ ОБЛАСТЬ								
БЕЛГОРОДСКАЯ ОБЛАСТЬ								
ВОЛГОГРАДСКАЯ ОБЛАСТЬ	1.218	0.935	-0.283	-23.2%	5.225	5.070	-0.155	-3.0%
ВОЛОГОДСКАЯ ОБЛАСТЬ								
ИРКУТСКАЯ ОБЛАСТЬ								
КЕМЕРОВСКАЯ ОБЛАСТЬ								
КИРОВСКАЯ ОБЛАСТЬ								
КРАСНОЯРСКИЙ КРАЙ								
ЛЕНИНГРАДСКАЯ ОБЛАСТЬ								
ЛИПЕЦКАЯ ОБЛАСТЬ								
МОСКВА								
МОСКОВСКАЯ ОБЛАСТЬ								
МУРМАНСКАЯ ОБЛАСТЬ								
НОВОСИБИРСКАЯ ОБЛАСТЬ								
ОМСКАЯ ОБЛАСТЬ								
ОРЕНБУРГСКАЯ ОБЛАСТЬ								
ПЕРМСКАЯ ОБЛАСТЬ								
ПРИМОРСКИЙ КРАЙ								
РЕСПУБЛИКА КАРЕЛИЯ								
РЕСПУБЛИКА МОРДОВИЯ								
РЕСПУБЛИКА САХА (ЯКУТИЯ)								

Регионы-отправители	Внутренние, тыс.тн				Экспорт, тыс.тн			
	Сен	Окт	+/-		Сен	Окт	+/-	
			тыс.тн	%			тыс.тн	%
РЕСПУБЛИКА СЕВЕРНАЯ ОСЕТИЯ - АЛАНИЯ								
РЕСПУБЛИКА ХАКАСИЯ								
РОСТОВСКАЯ ОБЛАСТЬ								
РЯЗАНСКАЯ ОБЛАСТЬ								
САМАРСКАЯ ОБЛАСТЬ								
САНКТ-ПЕТЕРБУРГ								
СВЕРДЛОВСКАЯ ОБЛАСТЬ								
ТУЛЬСКАЯ ОБЛАСТЬ								
ХАБАРОВСКИЙ КРАЙ								
ЧЕЛЯБИНСКАЯ ОБЛАСТЬ								
ЧИТИНСКАЯ ОБЛАСТЬ								
ИТОГО								

**РЕГИОНЫ-ПОЛУЧАТЕЛИ ЦВЕТНЫХ МЕТАЛЛОВ И ФЕРРОСПЛАВОВ
В СЕНТЯБРЕ-ОКТЯБРЕ 2012 ГОДА, ТЫС.ТОНН**

Регионы-получатели	Внутренние, тыс.тн				Импорт, тыс.тн			
	Сен	Окт	+/-		Сен	Окт	+/-	
			тыс.тн	%			тыс.тн	%
АЛТАЙСКИЙ КРАЙ								
АМУРСКАЯ ОБЛАСТЬ								
АРХАНГЕЛЬСКАЯ ОБЛАСТЬ								
АСТРАХАНСКАЯ ОБЛАСТЬ								
БЕЛГОРОДСКАЯ ОБЛАСТЬ	1.147	1.336	0.189	16.5%	10.852	9.210	-1.642	-15.1%
БРЯНСКАЯ ОБЛАСТЬ								
ВЛАДИМИРСКАЯ ОБЛАСТЬ								
ВОЛГОГРАДСКАЯ ОБЛАСТЬ								
ВОЛОГОДСКАЯ ОБЛАСТЬ								
ВОРОНЕЖСКАЯ ОБЛАСТЬ								
ИРКУТСКАЯ ОБЛАСТЬ								
КАЛУЖСКАЯ ОБЛАСТЬ								
КЕМЕРОВСКАЯ ОБЛАСТЬ								
КИРОВСКАЯ ОБЛАСТЬ								
КОСТРОМСКАЯ ОБЛАСТЬ								
КРАСНОДАРСКИЙ КРАЙ								
КРАСНОЯРСКИЙ КРАЙ								
КУРГАНСКАЯ ОБЛАСТЬ								
КУРСКАЯ ОБЛАСТЬ								
ЛЕНИНГРАДСКАЯ ОБЛАСТЬ								
ЛИПЕЦКАЯ ОБЛАСТЬ								
МОСКВА								

Регионы-получатели	Внутренние, тыс.тн				Импорт, тыс.тн			
	Сен	Окт	+/-		Сен	Окт	+/-	
			тыс.тн	%			тыс.тн	%
МОСКОВСКАЯ ОБЛАСТЬ								
НИЖЕГОРОДСКАЯ ОБЛАСТЬ								
НОВОСИБИРСКАЯ ОБЛАСТЬ								
ОМСКАЯ ОБЛАСТЬ								
ОРЕНБУРГСКАЯ ОБЛАСТЬ								
ПЕРМСКАЯ ОБЛАСТЬ								
ПРИМОРСКИЙ КРАЙ								
РЕСПУБЛИКА БАШКОРТОСТАН								
РЕСПУБЛИКА БУРЯТИЯ								
РЕСПУБЛИКА КАРЕЛИЯ								
РЕСПУБЛИКА САХА (ЯКУТИЯ)								
РЕСПУБЛИКА ТАТАРСТАН								
РЕСПУБЛИКА ХАКАСИЯ								
РОСТОВСКАЯ ОБЛАСТЬ								
РЯЗАНСКАЯ ОБЛАСТЬ								
САМАРСКАЯ ОБЛАСТЬ								
САНКТ-ПЕТЕРБУРГ								
СВЕРДЛОВСКАЯ ОБЛАСТЬ								
ТОМСКАЯ ОБЛАСТЬ								
ТЮМЕНСКАЯ ОБЛАСТЬ								
УДМУРТСКАЯ РЕСПУБЛИКА								
УЛЬЯНОВСКАЯ ОБЛАСТЬ								
ХАБАРОВСКИЙ КРАЙ								
ЧЕЛЯБИНСКАЯ ОБЛАСТЬ								
ЧИТИНСКАЯ ОБЛАСТЬ								

Регионы-получатели	Внутренние, тыс.тн				Импорт, тыс.тн			
	Сен	Окт	+/-		Сен	Окт	+/-	
			тыс.тн	%			тыс.тн	%
ЧУВАШСКАЯ РЕСПУБЛИКА-ЧАВАШ РЕСПУБЛИКИ								
ЯРОСЛАВСКАЯ ОБЛАСТЬ								
ИТОГО								

**ПРЕДПРИЯТИЯ-ОТПРАВИТЕЛИ ЦВЕТНЫХ МЕТАЛЛОВ И ФЕРРОСПЛАВОВ
В СЕНТЯБРЕ-ОКТЯБРЕ 2012 ГОДА, ТЫС.ТОНН**

Отправители	Внутренние, тыс,тн				Экспорт, тыс,тн				Всего, тыс,тн			
	Сен	Окт	+/-		Сен	Окт	+/-		Сен	Окт	+/-	
			тыс,тн	%			тыс,тн	%			тыс,тн	%
ОАО РУСАЛ БРАТСК	5,707	6,422	0,715	12,5%	77,177	79,550	2,373	3,1%	82,884	85,972	3,088	3,7%

Отправители	Внутренние, тыс,тн				Экспорт, тыс,тн				Всего, тыс,тн			
	Сен	Окт	+/-		Сен	Окт	+/-		Сен	Окт	+/-	
			тыс,тн	%			тыс,тн	%			тыс,тн	%

Отправители	Внутренние, тыс,тн				Экспорт, тыс,тн				Всего, тыс,тн			
	Сен	Окт	+/-		Сен	Окт	+/-		Сен	Окт	+/-	
			тыс,тн	%			тыс,тн	%			тыс,тн	%
Прочие												
ИТОГО												

**ПРЕДПРИЯТИЯ-ПОЛУЧАТЕЛИ ЦВЕТНЫХ МЕТАЛЛОВ И ФЕРРОСПЛАВОВ
В СЕНТЯБРЕ-ОКТЯБРЕ 2012 ГОДА, ТЫС.ТОНН**

Получатели	Внутренние, тыс,тн				Экспорт, тыс,тн				Всего, тыс,тн			
	Сен	Окт	+/-		Сен	Окт	+/-		Сен	Окт	+/-	
			тыс,тн	%			тыс,тн	%			тыс,тн	%
ОАО ММК	7,808	9,247	1,439	18,4%	4,904	3,784	-1,120	-22,8%	12,712	13,031	0,319	2,5%

Получатели	Внутренние, тыс,тн				Экспорт, тыс,тн				Всего, тыс,тн			
	Сен	Окт	+/-		Сен	Окт	+/-		Сен	Окт	+/-	
			тыс,тн	%			тыс,тн	%			тыс,тн	%

Получатели	Внутренние, тыс,тн				Экспорт, тыс,тн				Всего, тыс,тн			
	Сен	Окт	+/-		Сен	Окт	+/-		Сен	Окт	+/-	
			тыс,тн	%			тыс,тн	%			тыс,тн	%

Получатели	Внутренние, тыс,тн				Экспорт, тыс,тн				Всего, тыс,тн			
	Сен	Окт	+/-		Сен	Окт	+/-		Сен	Окт	+/-	
			тыс,тн	%			тыс,тн	%			тыс,тн	%
Прочие												
ИТОГО												

ПОСТАВКИ ЦВЕТНЫХ МЕТАЛЛОВ И ФЕРРОСПЛАВОВ ПО ВИДАМ ГРУЗОВ**Алюминий**

Регионы-отправители	Внутренние, тыс.тн				Экспорт, тыс.тн				Всего, тыс.тн			
	Сен	Окт	+/-		Сен	Окт	+/-		Сен	Окт	+/-	
			тыс.тн	%			тыс.тн	%			тыс.тн	%
ВОЛГОГРАДСКАЯ ОБЛАСТЬ	1.120	0.852	-0.268	-23.9	5.129	5.006	-0.123	-2.4	6.249	5.858	-0.391	-6.3
ИРКУТСКАЯ ОБЛАСТЬ	1.952	1.687	-0.265	-13.6	75.938	79.868	3.930	5.2	77.890	81.555	3.665	4.7
КЕМЕРОВСКАЯ ОБЛАСТЬ	7.287	5.476	-1.811	-24.9	10.122	10.473	0.351	3.5	17.409	15.949	-1.460	-8.4
КРАСНОЯРСКИЙ КРАЙ	3.168	1.928	-1.240	-39.1	49.670	47.675	-1.995	-4.0	52.838	49.603	-3.235	-6.1
ЛЕНИНГРАДСКАЯ ОБЛАСТЬ					0.700	0.067	-0.633	-90.4	0.700	0.067	-0.633	-90.4
МОСКОВСКАЯ ОБЛАСТЬ	0.187	1.020	0.833	445.5					0.187	1.020	0.833	445.5
МУРМАНСКАЯ ОБЛАСТЬ	1.223	1.082	-0.141	-11.5	2.110	2.315	0.205	9.7	3.333	3.397	0.064	1.9
РЕСПУБЛИКА КАРЕЛИЯ	0.131	0.130	-0.001	-0.8	0.065	0.130	0.065	100.0	0.196	0.260	0.064	32.7
РЕСПУБЛИКА ХАКАСИЯ	0.066	0.132	0.066	100.0	33.420	35.417	1.997	6.0	33.486	35.549	2.063	6.2
РОСТОВСКАЯ ОБЛАСТЬ	0.451	0.409	-0.042	-9.3					0.451	0.409	-0.042	-9.3
СВЕРДЛОВСКАЯ ОБЛАСТЬ	0.827	0.916	0.089	10.8	1.779	2.256	0.477	26.8	2.606	3.172	0.566	21.7
ИТОГО	16.412	13.632	-2.780	-16.9	178.933	183.207	4.274	2.4	195.345	196.839	1.494	0.8

Регионы-получатели	Внутренние, тыс.тн				Импорт, тыс.тн				Всего, тыс.тн			
	Сен	Окт	+/-		Сен	Окт	+/-		Сен	Окт	+/-	
			тыс.тн	%			тыс.тн	%			тыс.тн	%
АЛТАЙСКИЙ КРАЙ	0.040	0.020	-0.020	-50.0					0.040	0.020	-0.020	-50.0
ИРКУТСКАЯ ОБЛАСТЬ	0.464	0.319	-0.145	-31.2					0.464	0.319	-0.145	-31.2
КРАСНОЯРСКИЙ КРАЙ	1.530	0.568	-0.962	-62.9					1.530	0.568	-0.962	-62.9
КУРГАНСКАЯ ОБЛАСТЬ	0.257	0.065	-0.192	-74.7					0.257	0.065	-0.192	-74.7
МОСКОВСКАЯ ОБЛАСТЬ	0.128	0.258	0.130	101.6	0.269	0.338	0.069	25.7	0.397	0.596	0.199	50.1

Регионы-получатели	Внутренние, тыс.тн				Импорт, тыс.тн				Всего, тыс.тн			
	Сен	Окт	+/-		Сен	Окт	+/-		Сен	Окт	+/-	
			тыс.тн	%			тыс.тн	%			тыс.тн	%
НИЖЕГОРОДСКАЯ ОБЛАСТЬ	0.194	0.129	-0.065	-33.5					0.194	0.129	-0.065	-33.5
ОРЕНБУРГСКАЯ ОБЛАСТЬ					0.811	0.474	-0.337	-41.6	0.811	0.474	-0.337	-41.6
ПЕРМСКАЯ ОБЛАСТЬ	1.224	1.082	-0.142	-11.6					1.224	1.082	-0.142	-11.6
РЕСПУБЛИКА ТАТАРСТАН	0.084	0.088	0.004	4.8					0.084	0.088	0.004	4.8
РЕСПУБЛИКА ХАКАСИЯ	0.471	0.404	-0.067	-14.2					0.471	0.404	-0.067	-14.2
РОСТОВСКАЯ ОБЛАСТЬ	1.559	1.476	-0.083	-5.3	0.606	0.607	0.001	0.2	2.165	2.083	-0.082	-3.8
САМАРСКАЯ ОБЛАСТЬ	6.377	4.579	-1.798	-28.2	2.494	1.731	-0.763	-30.6	8.871	6.310	-2.561	-28.9
СВЕРДЛОВСКАЯ ОБЛАСТЬ	4.217	4.019	-0.198	-4.7	1.282	2.561	1.279	99.8	5.499	6.580	1.081	19.7
УЛЬЯНОВСКАЯ ОБЛАСТЬ		0.075								0.075		
ХАБАРОВСКИЙ КРАЙ	0.224	0.215	-0.009	-4.0					0.224	0.215	-0.009	-4.0
ЧЕЛЯБИНСКАЯ ОБЛАСТЬ	0.066	0.335	0.269	407.6					0.066	0.335	0.269	407.6
ИТОГО	16.835	13.632	-3.203	-19.0	5.462	5.711	0.249	4.6	22.297	19.343	-2.954	-13.2

Страны	Экспорт, тыс.тн			
	Сен	Окт	+/-	
			тыс.тн	%
АЗЕРБАЙДЖАН		0.326		
АРМЕНИЯ	2.832	2.843	0.011	0.4
ИЗРАИЛЬ	0.162	0.303	0.141	87.0
КОРЕЯ	5.017	4.291	-0.726	-14.5
НИДЕРЛАНДЫ	0.602	2.645	2.043	339.4
НОРВЕГИЯ	2.110	2.315	0.205	9.7
СОЕДИНЕННЫЕ ШТАТЫ	75.798	90.583	14.785	19.5
ТУРЦИЯ	46.116	37.674	-8.442	-18.3

Страны	Экспорт, тыс.тн			
	Сен	Окт	+/-	
			тыс.тн	%
УЗБЕКИСТАН	0.260	0.328	0.068	26.2
УКРАИНА	1.467	0.576	-0.891	-60.7
ФИНЛЯНДИЯ	0.065	0.130	0.065	100.0
ЯПОНИЯ	40.840	41.193	0.353	0.9
ИТОГО	175.269	183.207	7.938	4.5

Страны	Импорт, тыс.тн			
	Сен	Окт	+/-	
			тыс.тн	%
КАЗАХСТАН	5.665	5.711	0.046	0.8
ИТОГО	5.665	5.711	0.046	0.8

Алюминий порошок**Баббиты****Биметаллы****Катанка****Кремний****Лигатуры****Магний****Марганец**

Медь

Никель

Нихром

Олово

Порошки прочие

Проволока

Прокат алюминиевый

Прокат латунный

Прокат титановый

Прокат цветных металлов прочий

Прутки

Ртуть

Свинец

Силикокальций

Силикомарганец

Силикохром

Силумин

Сплавы цветных металлов прочие

Сурьма

Титан

Ферросилиций

Ферросплавы прочие

Фольга

Цветные металлы прочие

Цинк

ПОСТАВКИ ЦВЕТНЫХ МЕТАЛЛОВ И ФЕРРОСПЛАВОВ ПО РЕГИОНАМ**АЛТАЙСКИЙ КРАЙ**

Отправление грузов, тыс.тн	Внутренние				Экспорт				Всего			
	Сен	Окт	+/-		Сен	Окт	+/-		Сен	Окт	+/-	
			тыс.тн	%			тыс.тн	%			тыс.тн	%
Марганец		0.219								0.219		
Цветные металлы прочие					0.056	0.168	0.112	200.0	0.056	0.168	0.112	200.0
ИТОГО		0.219			0.056	0.168	0.112	200.0	0.056	0.387	0.331	591.1

Получение грузов, тыс.тн	Внутренние				Импорт				Всего			
	Сен	Окт	+/-		Сен	Окт	+/-		Сен	Окт	+/-	
			тыс.тн	%			тыс.тн	%			тыс.тн	%
Алюминий	0.040	0.020	-0.020	-50.0					0.040	0.020	-0.020	-50.0
Биметаллы	0.056	0.042	-0.014	-25.0					0.056	0.042	-0.014	-25.0
Марганец		0.400								0.400		
Сплавы цветных металлов прочие		0.021								0.021		
Ферросилиций		0.067								0.067		
Ферросплавы прочие	0.122	0.138	0.016	13.1					0.122	0.138	0.016	13.1
ИТОГО	0.218	0.688	0.470	215.6					0.218	0.688	0.470	215.6

Поставки в регионы, тыс.тн	Сен	Окт	+/-		Всего
			тыс.тн	%	
Марганец					
ЧЕЛЯБИНСКАЯ ОБЛАСТЬ		0.219			0.219

Поставки из регионов, тыс.тн	Сен	Окт	+/-		Всего
			тыс.тн	%	
Алюминий					
КЕМЕРОВСКАЯ ОБЛАСТЬ	0.040	0.020	-0.020	-50.0	0.060
Биметаллы					
МОСКВА	0.056	0.042	-0.014	-25.0	0.098
Марганец					
ПРИМОРСКИЙ КРАЙ		0.400			0.400
Сплавы цветных металлов прочие					
СВЕРДЛОВСКАЯ ОБЛАСТЬ		0.021			0.021
Ферросилиций					
СВЕРДЛОВСКАЯ ОБЛАСТЬ		0.067			0.067
Ферросплавы прочие					
БЕЛГОРОДСКАЯ ОБЛАСТЬ	0.068	0.066	-0.002	-2.9	0.134
ЧЕЛЯБИНСКАЯ ОБЛАСТЬ	0.054	0.072	0.018	33.3	0.126

Экспорт, тыс.тн	Сен	Окт	+/-		Всего
			тыс.тн	%	
Цветные металлы прочие					
ЯПОНИЯ	0.056	0.168	0.112	200.0	0.224

АМУРСКАЯ ОБЛАСТЬ

АРХАНГЕЛЬСКАЯ ОБЛАСТЬ

АСТРАХАНСКАЯ ОБЛАСТЬ

БЕЛГОРОДСКАЯ ОБЛАСТЬ

БРЯНСКАЯ ОБЛАСТЬ

ВЛАДИМИРСКАЯ ОБЛАСТЬ

ВОЛГОГРАДСКАЯ ОБЛАСТЬ

ВОЛОГОДСКАЯ ОБЛАСТЬ

ВОРОНЕЖСКАЯ ОБЛАСТЬ

ИРКУТСКАЯ ОБЛАСТЬ

КАЛУЖСКАЯ ОБЛАСТЬ

КЕМЕРОВСКАЯ ОБЛАСТЬ

КИРОВСКАЯ ОБЛАСТЬ

КОСТРОМСКАЯ ОБЛАСТЬ

КРАСНОДАРСКИЙ КРАЙ

КРАСНОЯРСКИЙ КРАЙ

КУРГАНСКАЯ ОБЛАСТЬ

КУРСКАЯ ОБЛАСТЬ

ЛЕНИНГРАДСКАЯ ОБЛАСТЬ

ЛИПЕЦКАЯ ОБЛАСТЬ

МОСКВА

МОСКОВСКАЯ ОБЛАСТЬ

МУРМАНСКАЯ ОБЛАСТЬ

НИЖЕГОРОДСКАЯ ОБЛАСТЬ

НОВОСИБИРСКАЯ ОБЛАСТЬ

ОМСКАЯ ОБЛАСТЬ

ОРЕНБУРГСКАЯ ОБЛАСТЬ

ПЕРМСКАЯ ОБЛАСТЬ

ПРИМОРСКИЙ КРАЙ

РЕСПУБЛИКА БАШКОРТОСТАН

РЕСПУБЛИКА БУРЯТИЯ

РЕСПУБЛИКА КАРЕЛИЯ

РЕСПУБЛИКА МОРДОВИЯ

РЕСПУБЛИКА САХА (ЯКУТИЯ)

РЕСПУБЛИКА СЕВЕРНАЯ ОСЕТИЯ - АЛАНИЯ

РЕСПУБЛИКА ТАТАРСТАН

РЕСПУБЛИКА ХАКАСИЯ

РОСТОВСКАЯ ОБЛАСТЬ

РЯЗАНСКАЯ ОБЛАСТЬ

САМАРСКАЯ ОБЛАСТЬ

САНКТ-ПЕТЕРБУРГ

СВЕРДЛОВСКАЯ ОБЛАСТЬ

ТОМСКАЯ ОБЛАСТЬ

ТУЛЬСКАЯ ОБЛАСТЬ

ТЮМЕНСКАЯ ОБЛАСТЬ

УДМУРТСКАЯ РЕСПУБЛИКА

УЛЬЯНОВСКАЯ ОБЛАСТЬ

ХАБАРОВСКИЙ КРАЙ

ЧЕЛЯБИНСКАЯ ОБЛАСТЬ

ЧИТИНСКАЯ ОБЛАСТЬ

ЧУВАШСКАЯ РЕСПУБЛИКА-ЧАВАШ РЕСПУБЛИКИ

ЯРОСЛАВСКАЯ ОБЛАСТЬ

ПОСТАВКИ ЦВЕТНЫХ МЕТАЛЛОВ И ФЕРРОСПЛАВОВ ПО СТРАНАМ

АВСТРАЛИЯ

АЗЕРБАЙДЖАН

АРМЕНИЯ

БЕЛАРУСЬ

Грузы, тыс.тн	Экспорт			
	Сен	Окт	+/-	
			тыс.тн	%
Катанка	0.461	0.606	0.145	31.5
Силумин	0.065	0.063	-0.002	-3.1
Ферросилиций	0.405	0.202	-0.203	-50.1
Ферросплавы прочие	0.323	0.406	0.083	25.7
Цинк	0.265	0.305	0.040	15.1
ИТОГО	1.519	1.582	0.063	4.1

БЕЛЬГИЯ

БОЛГАРИЯ

ВЕЛИКОБРИТАНИЯ

ГЕРМАНИЯ

ГРЕЦИЯ

ЕГИПЕТ

ИЗРАИЛЬ

ИНДИЯ

ИСПАНИЯ

ИТАЛИЯ

КАЗАХСТАН

КЕНИЯ

КИПР

КИТАЙ

КОЛУМБИЯ

КОРЕЯ

КЫРГЫЗСТАН

МАЛАЙЗИЯ

МЕКСИКА

МОНГОЛИЯ

НИДЕРЛАНДЫ

НОРВЕГИЯ

ОАЭ

ПОЛЬША

САУДОВСКАЯ АРАВИЯ

СЛОВАКИЯ

СЛОВЕНИЯ

СОЕДИНЕННЫЕ ШТАТЫ

ТАИЛАНД

ТАЙВАНЬ

ТАНЗАНИЯ

ТУРЦИЯ

УЗБЕКИСТАН

УКРАИНА

УРУГВАЙ

ФИНЛЯНДИЯ

ХОРВАТИЯ

ЧЕХИЯ

ЧИЛИ

ШВЕЙЦАРИЯ

ШВЕЦИЯ

ЭСТОНИЯ

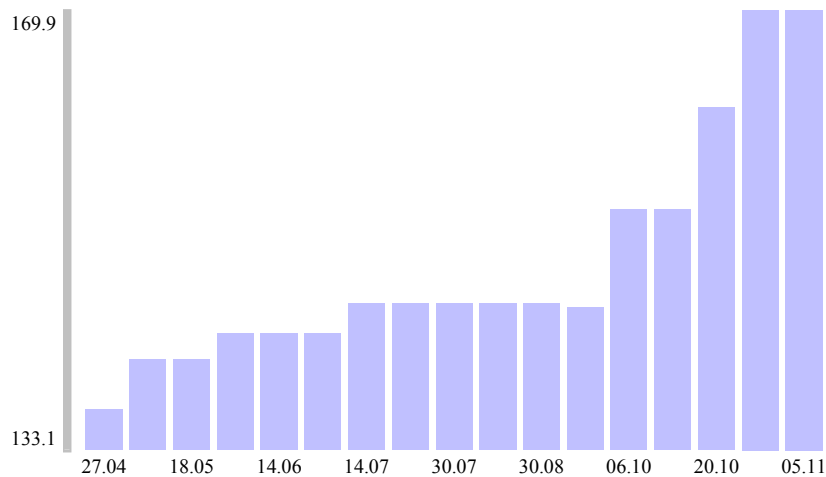
ЮАР

ЯПОНИЯ

Средние цены на прокат цветных металлов в октябре 2012 года

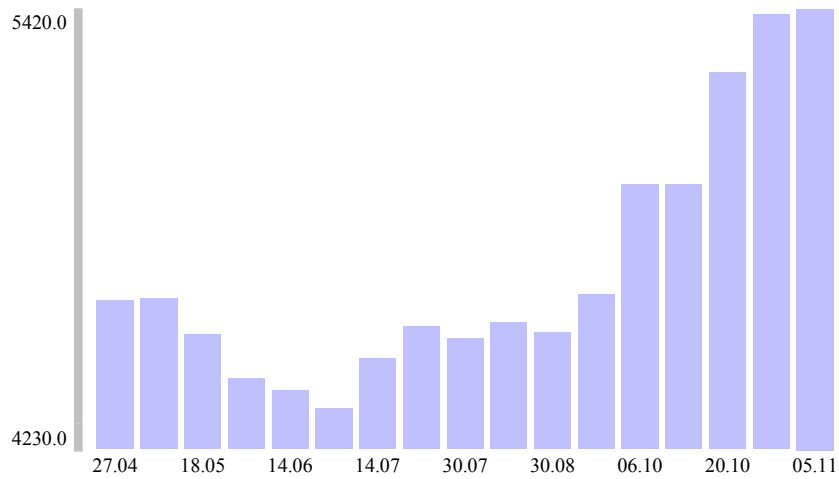
АЛЮМИНИЕВЫЙ ПРОКАТ

Круг АК6, тыс.руб.



дата	минимум	максимум	среднее
05.11.12	158.00	178.00	169.93
27.10.12	158.00	178.00	169.93
20.10.12	158.00	163.80	160.90
14.10.12	145.10	158.00	151.55
06.10.12	145.10	158.00	151.55
28.09.12	124.26	158.00	142.45
30.08.12	129.26	154.35	142.90
14.08.12	129.26	154.35	142.90
30.07.12	129.26	154.35	142.90
21.07.12	129.26	154.35	142.90
14.07.12	129.26	154.35	142.90
27.06.12	129.26	154.35	140.17
14.06.12	129.26	154.35	140.17
31.05.12	129.26	154.35	140.17
18.05.12	129.26	146.70	137.62
11.05.12	129.26	146.70	137.62
27.04.12	129.26	136.90	133.08
20.04.12	129.26	129.26	129.26
02.04.12	129.26	129.26	129.26

Круг АК6, USD



дата	минимум	максимум	среднее
05.11.12	5035.00	5675.00	5420.00
27.10.12	5020.00	5655.00	5400.00
20.10.12	5135.00	5325.00	5230.00
14.10.12	4685.00	5105.00	4895.00
06.10.12	4685.00	5105.00	4895.00
28.09.12	3985.00	5065.00	4570.00
30.08.12	4030.00	4810.00	4455.00
14.08.12	4060.00	4845.00	4485.00
30.07.12	4015.00	4795.00	4440.00
21.07.12	4050.00	4835.00	4475.00
14.07.12	3960.00	4730.00	4380.00
27.06.12	3900.00	4655.00	4230.00
14.06.12	3950.00	4720.00	4285.00
31.05.12	3985.00	4760.00	4320.00
18.05.12	4180.00	4745.00	4450.00
11.05.12	4285.00	4860.00	4560.00
27.04.12	4420.00	4680.00	4550.00
20.04.12	4380.00	4380.00	4380.00
02.04.12	4425.00	4425.00	4425.00

Круг АМГЗ, тыс.руб.

Круг АМГЗ, USD

Круг АМГ6, тыс.руб.

Круг АМГ6, USD

Круг Д16, тыс.руб.

Круг Д16, USD

Круг Д16Т, тыс.руб.

Круг Д16Т, USD

Лист 1105АМ, тыс.руб.

Лист 1105АМ, USD

Лист А5М, тыс.руб.

Лист А5М, USD

Лист А5Н, тыс.руб.

Лист А5Н, USD

Лист АД1М, тыс.руб.

Лист АД1М, USD

Лист АД1Н, тыс.руб.

Лист АД1Н, USD

Лист АМГ2М, тыс.руб.

Лист АМГ2М, USD

Лист АМГ2Н, тыс.руб.

Лист АМГ2Н, USD

Лист АМГ3М, тыс.руб.

Лист АМГ3М, USD

Лист АМГ5М, тыс.руб.

Лист АМГ5М, USD

Лист АМГ6, тыс.руб.

Лист АМГ6, USD

Лист АМГ6БМ, тыс.руб.

Лист АМГ6БМ, USD

Лист АМГ6М, тыс.руб.

Лист АМГ6М, USD

Лист АМЦМ, тыс.руб.

Лист АМЦМ, USD

Лист АМЦН2, тыс.руб.

Лист АМЦН2, USD

Лист Д16АМ, тыс.руб.

Лист Д16АМ, USD

Лист Д16АТ, тыс.руб.

Лист Д16АТ, USD

Плита АМГ2, тыс.руб.

Плита АМГ2, USD

Плита АМГ3, тыс.руб.

Плита АМГ3, USD

Плита АМГ5, тыс.руб.

Плита АМГ5, USD

Плита АМГ6Б, тыс.руб.

Плита АМГ6Б, USD

Плита АМЦ, тыс.руб.

Плита АМЦ, USD

Плита Д16, тыс.руб.

Плита Д16, USD

Шина АД31, тыс.руб.

Шина АД31, USD

МЕДНЫЙ ПРОКАТ

Круг медный, тыс.руб.

Круг медный, USD

Лента медная М1, тыс.руб.

Лента медная М1, USD

Лента медная М2, тыс.руб.

Лента медная М2, USD

Лист медный, тыс.руб.

Лист медный, USD

Проволока медная, тыс.руб.

Проволока медная, USD

Труба медная М1, тыс.руб.

Труба медная М1, USD

Труба медная М2, тыс.руб.

Труба медная М2, USD

Шина медная, тыс.руб.

Шина медная, USD

ЛАТУННЫЙ ПРОКАТ

Круг латунный Л63, тыс.руб.

Круг латунный Л63, USD

Круг латунный ЛС59-1, тыс.руб.

Круг латунный ЛС59-1, USD

Лента латунная Л63, тыс.руб.

Лента латунная Л63, USD

Лента латунная Л68, тыс.руб.

Лента латунная Л68, USD

Лист латунный Л63, тыс.руб.

Лист латунный Л63, USD

Лист латунный ЛС59-1, тыс.руб.

Лист латунный ЛС59-1, USD

Проволока латунная Л63, тыс.руб.

Проволока латунная Л63, USD

Проволока латунная ЛС59-1, тыс.руб.

Проволока латунная ЛС59-1, USD

Труба латунная Л63, тыс.руб.

Труба латунная Л63, USD

Труба латунная Л68, тыс.руб.

Труба латунная Л68, USD

Труба латунная ЛС59-1, тыс.руб.

Труба латунная ЛС59-1, USD

БРОНЗОВЫЙ ПРОКАТ

Круг бронзовый БрАЖ9-4, тыс.руб.

Круг бронзовый БрАЖ9-4, USD

Круг бронзовый БрАЖМц10-3-1.5, тыс.руб.

Круг бронзовый БрАЖМц10-3-1.5, USD

Круг бронзовый БрАМц9-2, тыс.руб.

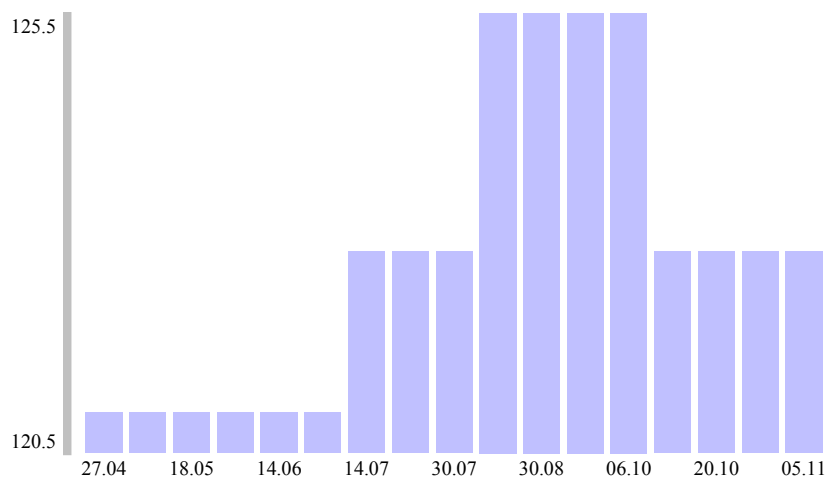
Круг бронзовый БрАМц9-2, USD

Круг бронзовый БрОЦС5-5-5, тыс.руб.

Круг бронзовый БрОЦС5-5-5, USD

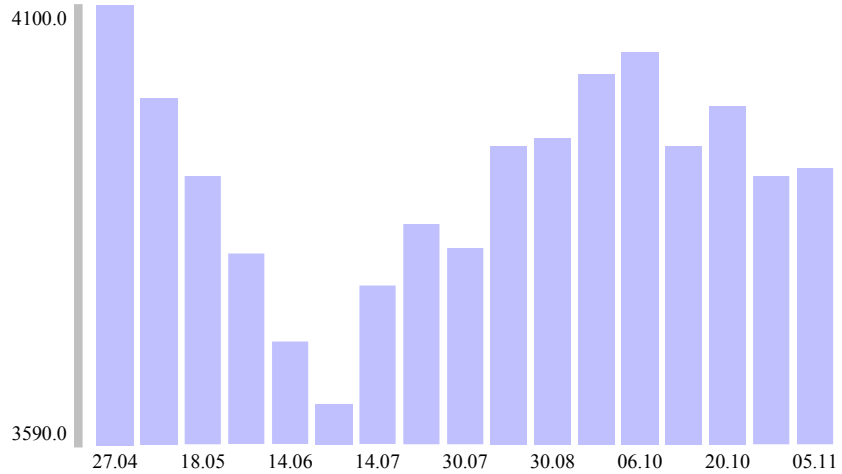
ФЕРРОСПЛАВЫ

Феррохром ФХ005, баз.тн, тыс.руб.



дата	среднее
05.11.12	122.50
27.10.12	122.50
20.10.12	122.50
14.10.12	122.50
06.10.12	125.50
28.09.12	125.50
30.08.12	125.50
14.08.12	125.50
30.07.12	122.50
21.07.12	122.50
14.07.12	122.50
27.06.12	120.50
14.06.12	120.50
31.05.12	120.50
18.05.12	120.50
11.05.12	120.50
27.04.12	120.50
20.04.12	120.50
02.04.12	120.50

Феррохром ФХ005, баз.тн, USD



дата	среднее
05.11.12	3890.00
27.10.12	3880.00
20.10.12	3970.00
14.10.12	3920.00
06.10.12	4040.00
28.09.12	4010.00
30.08.12	3930.00
14.08.12	3920.00
30.07.12	3790.00
21.07.12	3820.00
14.07.12	3740.00
27.06.12	3590.00
14.06.12	3670.00
31.05.12	3780.00
18.05.12	3880.00
11.05.12	3980.00
27.04.12	4100.00
20.04.12	4070.00
02.04.12	4100.00

Феррохром ФХ010, баз.тн, тыс.руб.

Феррохром ФХ010, баз.тн, USD

Феррохром ФХ015, баз.тн, тыс.руб.

Феррохром ФХ015, баз.тн, USD

Феррохром ФХ025, баз.тн, тыс.руб.

Феррохром ФХ025, баз.тн, USD

Феррохром ФХ100, баз.тн, тыс.руб.

Феррохром ФХ100, баз.тн, USD

Феррохром ФХ800, баз.тн, тыс.руб.

Феррохром ФХ800, баз.тн, USD

Феррохром ФХ850, баз.тн, тыс.руб.

Феррохром ФХ850, баз.тн, USD

Ферротитан ФТИ70, тн, тыс.руб.

Ферротитан ФТИ70, тн, USD

Ферросилиций ФС45, баз.тн, тыс.руб.

Ферросилиций ФС45, баз.тн, USD

Ферросилиций ФС65, баз.тн, тыс.руб.

Ферросилиций ФС65, баз.тн, USD

Ферросилиций ФС75, баз.тн, тыс.руб.

Ферросилиций ФС75, баз.тн, USD

Ферромарганец ФМН70, баз.тн, тыс.руб.

Ферромарганец ФМН70, баз.тн, USD

Ферромарганец ФМН78, баз.тн, тыс.руб.

Ферромарганец ФМН78, баз.тн, USD

Ферромарганец ФМН88, баз.тн, тыс.руб.

Ферромарганец ФМН88, баз.тн, USD

Силикомарганец МНС17, баз.тн, тыс.руб.

Силикомарганец МНС17, баз.тн, USD

Марганец МН95, тн, тыс.руб. Марганец МН95, тн, USD

Феррованадий ФВД50, тн, тыс.руб.

Феррованадий ФВД50, тн, USD

Ферровольфрам ФВ70, тн, тыс.руб.

Ферровольфрам ФВ70, тн, USD

Ферромolibден ФМО60, тн, тыс.руб.

Ферромolibден ФМО60, тн, USD

Хром Х99, тн, тыс.руб.

Хром Х99, тн, USD

Кремний, тн, тыс.руб.

Кремний, тн, USD

Заявление о снятии ответственности

Настоящий информационный обзор подготовлен Infogeo.ru исключительно в информационных целях. Настоящий информационный обзор и содержащиеся в нем сведения носят исключительно информативный характер и не могут восприниматься как предложения или рекомендации относительно купли/продажи материальной продукции, ценных бумаг, либо других финансовых инструментов, а также не должны быть истолкованы, прямо или косвенно, как информация, содержащая рекомендации по инвестициям. Представленные сведения подготовлены на основе информации, полученной из официальных общедоступных источников, надежность которых общепризнанна и в достоверности которых нет оснований сомневаться. Все выводы и заключения, выраженные в настоящем обзоре, актуальны на дату, указанную в обзоре. Ни Infogeo.ru, ни его сотрудники не несут юридической и/или финансовой ответственности за любой ущерб, прямой, не прямой или косвенный, возникший вследствие использования материалов настоящего обзора, а также вызванный недостаточной полнотой представленной информации. Любая форма копирования, воспроизводства и распространения материалов настоящего обзора, полностью или частично, возможна только с письменного разрешения Infogeo.ru.

© Infogeo.ru 2012г.